

**İŞ YATIRIM**



**İŞ YATIRIM MENKUL DEĞERLER A.Ş.**

**YÖNETİM KURULU FAALİYET RAPORU**

**1 OCAK 2026 – 31 MART 2026**

**SERMAYE PİYASASI KURULU'NUN**

**II-14.1 SAYILI SERMAYE PİYASASINDA FİNANSAL RAPORLAMAYA  
İLİŞKİN ESASLAR TEBLİĞİNE İSTİNADEN HAZIRLANMIŞ**

**1 OCAK 2026 - 31 MART 2026 DÖNEMİNE İLİŞKİN**

**YÖNETİM KURULU FAALİYET RAPORU**

## İÇİNDEKİLER

|  |    |
|--|----|
| 1. GENEL DEĞERLENDİRME .....                                       | 4  |
| 2. YÖNETİM KURULU, YÜRÜTME KURULU VE PAYLARA İLİŞKİN BİLGİLER..... | 5  |
| 3. KONSOLİDE ÖZET FİNANSAL DURUM VE KAR/ZARAR TABLOSU.....         | 8  |
| 4. YATIRIMCI İLİŞKİLERİ .....                                      | 9  |
| 5. YURT İÇİ SERMAYE PİYASALARI.....                                | 11 |
| 6. ULUSLARARASI SERMAYE PİYASALARI.....                            | 13 |
| 7. VARLIK YÖNETİMİ .....   | 15 |
| 8. SATIŞ VE PAZARLAMA.....   | 15 |
| 9. ÜRÜN GELİŞTİRME VE İLETİŞİM.....                                | 16 |
| 10. KURUMSAL FİNANSMAN .....                                       | 16 |
| 11. ARAŞTIRMA .....  | 18 |
| 12. RİSK YÖNETİMİ .....  | 18 |
| 13. KURUMSAL YÖNETİM İLKELERİ UYUM RAPORU.....                     | 19 |

## 1. GENEL DEĞERLENDİRME

Ortadoğu'da yaşanan savaşın etkisiyle Hürmüz Boğazı'nın kapatılması, arz yönlü enerji şokunu tetiklemiştir. Nisan ayında başlayan ateşkes sürecine rağmen petrol ve doğalgaz fiyatları yüksek seyrini sürdürmektedir. Yaşanan şokun, emtia ithalatçısı ülkeler başta olmak üzere, küresel büyüme ve enflasyon üzerinde olumsuz etkiler yaratması beklenmektedir.

Küresel iktisadi faaliyet 2025 yılında %3,4 reel büyüme kaydetmiştir. Uluslararası Para Fonu'nun (IMF) Nisan ayı raporuna göre 2026 yılında %3,1 küresel büyüme beklenmektedir. IMF tahmininin önceki rapora kıyasla 0,2 yüzde puan düşürüldüğü görülmektedir.

IMF 2026 yılında dünyanın büyük ekonomilerinden ABD'nin %2,3, Avro Bölgesi'nin %1,1, Çin'in %4,4 büyüyeceğini öngörmektedir. Savaş öncesi rapora kıyasla ABD ve Çin büyümesi 0,1 yüzde puan, Avro Bölgesi büyümesi 0,2 puan aşağı çekilmiştir. Avro Bölgesi'nde savaş gerekçesiyle en çok aşağı yönlü revizyon yaşayan ülke 0,3 yüzde puan düşüş ile büyüme tahmini %0,8'e gerileyen Almanya'dır. Dünyanın kalanında ise Suudi Arabistan, Nijerya ve Güney Afrika büyüme tahminlerinde belirgin aşağı yönlü, Rusya, Brezilya, Hindistan ve Meksika tahminlerinde yukarı yönlü revizyonlar görülmektedir.

2025 yılında sıkı para politikası, faiz dışı kamu harcamalarında yavaşlama ve nüfus artış hızındaki düşüşe rağmen Türkiye ekonomisi %3,6 büyüme kaydetmiştir. Enerji şokunun iç ve dış talep üzerindeki olumsuz etkileri ve artan ithalat sebebiyle 2026 yılında %2,7 gibi bir büyüme öngörülmektedir. Savunma sanayi ve madencilik alanındaki gelişmelerin bu öngörü üzerinde yukarı yönlü risk oluşturduğu değerlendirilmektedir.

Enerji şoku, Türkiye'de dezenflasyon sürecinin zora girdiği ve dış dengenin bozulmaya başladığı bir dönemde meydana gelmiştir. Yıllık enflasyon enerji şokunun doğrudan ve dolaylı maliyet etkileriyle Nisan ayında %32,4'e yükselirken, savaş öncesinde %24,5 düzeyinde öngörülen 2026 sonu enflasyon beklentisi %29'a yükselmiştir. Bu güncellemede, 2026 geneli için ortalama 67 ABD doları olan Brent petrol fiyatı öngörüsünün 90 ABD dolarına artışı belirleyici olmuştur. Enerji şoku öncesinde 32 milyar ABD doları ile milli gelirin %1,8'ine karşılık gelen 2026 sonu cari açık beklentisi ise, 50 milyar ABD doları ile milli gelirin %2,8'ine yükselmiştir.

Türkiye Cumhuriyet Merkez Bankası (TCMB) tarafından savaş öncesinde %37 düzeyinde olan politika faizinde jeopolitik gelişmeler sonrasında bir değişiklik yapılmamış, fonlama faizi fiilen %40'a yükseltilmiştir. Yükselen cari açık ve sermaye çıkışı kaynaklı rezerv kaybının önlenmesi amacıyla üst banttandır fonlamanın devam edeceği, politika faizinde ise Eylül ayına kadar indirim yapılmayacağı öngörülmektedir. Eylül ayından itibaren yıl sonuna kadar kalan üç Para Politikası Kurulu toplantısında politika faizinin kademeli olarak %34 seviyesine indirileceği değerlendirilmektedir. Enerji şoku öncesine kıyasla yıl sonu politika faizi beklentisi 300 baz puan yükselmiştir.

## 2. YÖNETİM KURULU, YÜRÜTME KURULU VE PAYLARA İLİŞKİN BİLGİLER

### Yönetim Kurulu

| Adı Soyadı                                 | Görevi                              | Yönetim Kurulu'na İlk Seçilme Tarihi | Son Durum itibarıyla Ortaklık Dışında Aldığı Görevler   |
|--|-------------------------------------|--------------------------------------|---|
| <b>Ebru Özsuca</b>                         | Yönetim Kurulu Başkanı              | 15.04.2024                           | Türkiye İş Bankası A.Ş. Genel Müdür Yardımcısı, İş Yatırım Ortaklığı A.Ş. Yönetim Kurulu Başkanı, Türkiye İş Bankası A.Ş. Mensupları Emekli Sandığı Vakfı A.Ş. Yönetim Kurulu Başkanı, Türkiye Şişe ve Cam Fabrikaları A.Ş. Yönetim Kurulu Üyesi  |
| <b>Tuba Tepret</b>                         | Yönetim Kurulu Başkan Vekili        | 03.07.2019                           | Türkiye İş Bankası A.Ş. Özel Bankacılık Pazarlama ve Satış Bölüm Müdürü   |
| <b>Kenan Ayvacı</b>                        | Yönetim Kurulu Üyesi ve Genel Müdür | 01.02.2024                           | Maxis Girişim Sermayesi Portföy Yönetimi A.Ş. Yönetim Kurulu Başkanı, Maxis Investments Ltd. Yönetim Kurulu Başkanı, Türkiye Şişe ve Cam Fabrikaları A.Ş. Yönetim Kurulu Üyesi  |
| <b>Dr. Cansel Nuray Aksoy</b>              | Yönetim Kurulu Üyesi                | 02.09.2022                           | Türkiye İş Bankası A.Ş. İştirakler Bölümü Birim Müdürü, İş Yatırım Ortaklığı A.Ş. Yönetim Kurulu Üyesi, İş Girişim Sermayesi Yatırım Ortaklığı A.Ş. Yönetim Kurulu Üyesi, Efes Varlık Yönetim A.Ş. Yönetim Kurulu Üyesi, Maxis Girişim Sermayesi Portföy Yönetimi A.Ş. Yönetim Kurulu Üyesi, Levent Varlık Kiralama A.Ş. Yönetim Kurulu Üyesi, Batı Karadeniz Elektrik Dağıtım ve Ticaret A.Ş. Yönetim Kurulu Başkan Vekili, TIBAS Ventures BV Yönetim Kurulu Başkanı |
| <b>Aydın Özcan</b>                         | Yönetim Kurulu Üyesi                | 25.11.2024                           | Türkiye İş Bankası A.Ş. Sermaye Piyasaları Bölüm Müdürü, İş Dijital Varlık Teknolojileri A.Ş. Yönetim Kurulu Üyesi  |
| <b>Şahismail Şimşek</b>                    | Yönetim Kurulu Üyesi                | 30.03.2026                           | -   |
| <b>Doç. Dr. Satılmış Ertuğrul Akçaoğlu</b> | Yönetim Kurulu Bağımsız Üyesi       | 30.03.2026                           | Hacettepe Üniversitesi Kamu Hukuku Bölümü Öğretim Üyesi, Hacettepe Üniversitesi Kamu Hukuku Bölümü Kurumsal Etik Kurulu Üyesi, Kişisel Verilerin Korunması Komisyonu Üyesi, Dijital Dönüşüm ve Bilişim Koordinatörlüğü Akademik Danışma Kurulu Üyesi  |
| <b>Filiz Demiröz</b>                       | Yönetim Kurulu Bağımsız Üyesi       | 30.03.2026                           | YenidenBiz Derneği Denetim Kurulu Üyesi   |
| <b>Mehmet Sina Afra</b>                    | Yönetim Kurulu Bağımsız Üyesi       | 30.03.2026                           | Girişimcilik Vakfı Kurucusu ve Yönetim Kurulu Başkanı   |

Yönetim Kurulu Üyeleri 30 Mart 2026 tarihli Olağan Genel Kurul'da 31 Mart 2027 tarihine kadar görev yapmak üzere seçilmişlerdir. Yönetim Kurulu Üyesi Sn. Kenan Ayvacı aynı zamanda Genel Müdür olarak görev yapmakta olup, icranın başıdır.

## Yönetim Kurulu Komiteleri

Sermaye Piyasası Kurulu'nun Kurumsal Yönetim düzenlemeleri çerçevesinde Yönetim Kurulu bünyesinde oluşturulan Komiteler aşağıdaki tabloda sunulmaktadır.

| Komite                           | Başkan                     | Üye                        | Üye                 |
|----------------------------------|----------------------------|----------------------------|---------------------|
| Denetimden Sorumlu Komite        | Filiz Demiröz              | Satılmış Ertuğrul Akçaoğlu | Mehmet Sina Afra    |
| Kurumsal Yönetim Komitesi*       | Mehmet Sina Afra           | Dr. Cansel Nuray Aksoy     | Fatih Mehmet Yılmaz |
| Riskin Erken Saptanması Komitesi | Satılmış Ertuğrul Akçaoğlu | Dr. Cansel Nuray Aksoy     | -                   |

\* Ücret ve Aday Gösterme Komitelerinin görevlerini de üstlenmiştir.

## Yürütme Kurulu

| Adı Soyadı          | Görevi                 | Son 5 Yılda Ortaklıkta Üstlendiği Görevler | Son Durum itibariyle Ortaklık Dışında Aldığı Görevler  |
|---------------------|------------------------|--|--|
| Kenan Ayvacı        | Genel Müdür            | Genel Müdür Yardımcısı, Genel Müdür        | Maxis Girişim Sermayesi Portföy Yönetimi A.Ş. Yönetim Kurulu Başkanı, Maxis Investments Ltd. Yönetim Kurulu Başkanı, Türkiye Şişe ve Cam Fabrikaları A.Ş. Yönetim Kurulu Üyesi |
| Murat Kural         | Genel Müdür Yardımcısı | Genel Müdür Yardımcısı                     | Maxis Investments Ltd. Yönetim Kurulu Üyesi  |
| Fatih Mehmet Yılmaz | Genel Müdür Yardımcısı | Direktör, Genel Müdür Yardımcısı           | Levent Varlık Kiralama A.Ş. Yönetim Kurulu Üyesi   |
| Serhat Devecioğlu   | Genel Müdür Yardımcısı | Direktör, Genel Müdür Yardımcısı           | -  |
| Orhan Veli Canlı    | Genel Müdür Yardımcısı | Direktör, Genel Müdür Yardımcısı           | -  |
| Evren Arslan        | Genel Müdür Yardımcısı | Müdür, Direktör, Genel Müdür Yardımcısı    | Maxis Investments Ltd. Yönetim Kurulu Üyesi  |
| Şant Manukyan       | Genel Müdür Yardımcısı | Direktör, Genel Müdür Yardımcısı           | İş Dijital Varlık Teknolojileri A.Ş. Yönetim Kurulu Üyesi  |
| Burak Kınalılar     | Genel Müdür Yardımcısı | Müdür, Direktör, Genel Müdür Yardımcısı    | -  |
| Pınar Özyüksel      | Genel Müdür Yardımcısı | Müdür, Direktör, Genel Müdür Yardımcısı    | -  |

## Paylara İlişkin Bilgi

### Ortaklık Yapısı (31.03.2026 - Kamuyu Aydınlatma Platformu)

| Ortağın Ticaret Unvanı   | Sermayedeki Payı (TL) | Sermayedeki Payı/Oy Hakkı (%) |
|--------------------------|-----------------------|-------------------------------|
| Türkiye İş Bankası A.Ş.* | 986.169.519,65        | 65,74                         |
| Diğer                    | 513.830.480,35        | 34,26                         |
| <b>Toplam</b>            | <b>1.500.000.000</b>  | <b>100,00</b>                 |

\* Türkiye İş Bankası A.Ş.'nin ortaklık yapısına [www.isbank.com.tr](http://www.isbank.com.tr) internet sitesinden erişilebilir.

İş Yatırım'da gerçek kişi nihai hakim pay sahibi bulunmamaktadır.

**Çıkarılmış Sermaye** : 1.500.000.000.-TL

**Kayıtlı Sermaye Tavanı** : 3.000.000.000.-TL

### Sermayeyi Temsil Eden Paylara İlişkin Bilgi\*

| Grubu | Nama / Hamiline | Toplam Nominal Değer (TL) | Sermayeye Oranı (%) | İmtiyaz Türü  | Borsada İşlem Görüp Görmediği   |
|-------|-----------------|---------------------------|---------------------|---|---|
| A     | Nama            | 150.000**                 | 0,01                | Yönetim Kurulu'nun altı (6) üyesi A Grubu payların çoğunluğu tarafından gösterilecek adaylar arasından seçilir. | Borsada işlem görmüyor.   |
| B     | Hamiline        | 1.499.850.000             | 99,99               | Yoktur.   | 438.195.247 adet pay borsada işlem görmekte olup fiili dolaşım oranı %29,2'dir. |
|       | <b>Toplam</b>   | <b>1.500.000.000</b>      | <b>100,00</b>       |   |   |

\* 31.03.2026 tarihli Merkezi Kayıt Kuruluşu verisidir.

\*\*Sermaye artırımında yeni A grubu paylar ihdas edilemez.

### Borsada İşlem Gören Sermaye Piyasası Araçları

| İşlem Gören Sermaye Piyasası Aracının Türü | İlk İşlem Görmeye Başladığı Tarih | Cari Dönemde İşlem Gördüğü Pazar ve Endeksler   |
|--|-----------------------------------|---|
| Pay  | 18.05.2007                        | Pay Piyasası - BIST Mali / BIST Temettü 5 Yıl / BIST Yıldız / BIST 100 / BIST Temettü 10 Yıl / BIST 100-30 / BIST 500 / BIST Temettü / BIST Temettü 25 / BIST Sürdürülebilirlik / BIST Tüm / BIST Aracı Kurum |
| Borçlanma Araçları                         | 16.04.2012                        | Borçlanma Araçları Piyasası - Kesin Alım Satım Pazarı / Nitelikli Yatırımcıya İhraç Pazarı  |
| Yatırım Kuruluşu Varantları                | 01.11.2010                        | Pay Piyasası - Kolektif Yatırım Ürünleri ve Yapılandırılmış Ürünler Pazarı  |

### 3. KONSOLİDE ÖZET FİNANSAL DURUM VE KAR/ZARAR TABLOSU

| Özet Finansal Durum Tablosu<br>(Bin TL) | 31 Mart 2026       | 31 Aralık 2025     |
|---|--------------------|--------------------|
| <b>Varlıklar</b>                        |                    |                    |
| Dönen Varlıklar                         | 154.759.626        | 118.429.894        |
| Duran Varlıklar                         | 10.919.896         | 11.105.619         |
| <b>Toplam Varlıklar</b>                 | <b>165.679.522</b> | <b>129.535.513</b> |
| <b>Kaynaklar</b>                        |                    |                    |
| Kısa Vadeli Yükümlülükler               | 125.716.501        | 84.926.009         |
| Uzun Vadeli Yükümlülükler               | 3.232.016          | 3.360.016          |
| Kontrol Gücü Olmayan Paylar             | 5.309.759          | 5.615.353          |
| Ana Ortaklığa Ait Özkaynaklar           | 31.421.246         | 35.634.135         |
| <b>Toplam Kaynaklar</b>                 | <b>165.679.522</b> | <b>129.535.513</b> |

| Özet Kar Zarar Tablosu<br>(Bin TL)                             | 1 Ocak-31 Mart<br>2026 | 1 Ocak-31 Mart<br>2025 |
|--|------------------------|------------------------|
| Satış Gelirleri, Net   | 874.479                | 1.412.255              |
| Esas Faal. Faiz ve Vad. İşlem Geliri, Net                      | 4.112.830              | 4.322.033              |
| Hizmet Gelirleri, Net  | 2.764.317              | 2.163.131              |
| Esas Faaliyetlerden Diğer Gelirler, Net                        | 518.463                | 555.644                |
| <b>Brüt Kar</b>  | <b>8.270.089</b>       | <b>8.453.063</b>       |
| Faaliyet Giderleri   | (3.460.413)            | (2.501.492)            |
| Diğer Faaliyet Gelirleri/(Giderleri), Net                      | 92.699                 | 41.966                 |
| <b>Faaliyet Karı</b>   | <b>4.902.375</b>       | <b>5.993.537</b>       |
| Özkaynak Yön. Değ. Yatırımların<br>Kar/(Zararlarındaki) Paylar | 55.243                 | 44.888                 |
| Yatırım Faaliyetlerinden Gelirler                              | -                      | 2.326.582              |
| Finansman Gelirleri/(Giderleri), Net                           | (639.559)              | (642.703)              |
| Net Parasal Pozisyon Kazançları (Kayıpları)                    | (2.100.600)            | (3.243.452)            |
| <b>Sürdürülen Faaliyetler Vergi Öncesi Karı/Zararı</b>         | <b>2.217.459</b>       | <b>4.478.852</b>       |
| Vergi Gideri   | (1.345.813)            | (1.720.926)            |
| Dönem Karı/Zararı  | 871.646                | 2.757.926              |
| Kontrol Gücü Olmayan Paylar                                    | 25.612                 | 1.267.285              |
| <b>Net Dönem Karı<br/>(Ana Ortaklık Payları)</b>               | <b>846.034</b>         | <b>1.490.641</b>       |
| Sürdürülen Faaliyetlerden Hisse Başına Kazanç (TL)             | 0,5640                 | 0,9938                 |

Şirketimizin mali tablo ve dipnotlarına [www.isyatirim.com.tr](http://www.isyatirim.com.tr) adresinden ulaşabilmektedir.

| Bazı Finansal Oranlar (Konsolide)         | 31 Mart 2026 | 31 Aralık 2025 |
|---|--------------|----------------|
| Dönen Varlıklar/Kısa Vadeli Yükümlülükler | 1,23         | 1,39           |
| Toplam Yükümlülükler/Toplam Özkaynaklar   | 3,51         | 2,14           |

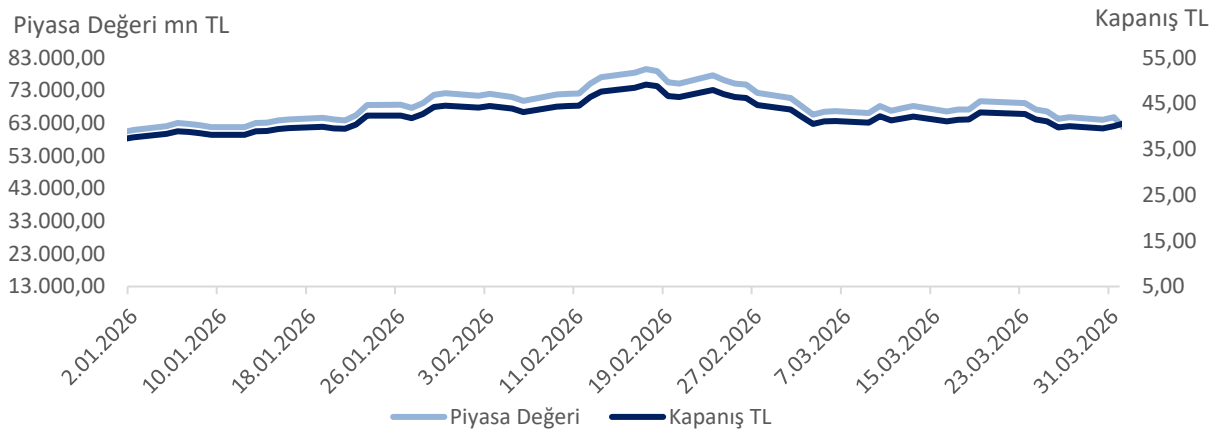
#### 4. YATIRIMCI İLİŞKİLERİ

2026 yılının ilk çeyreğinde Yatırımcı İlişkileri faaliyetlerinin etkin olarak gerçekleştirilmesine devam edilmiş, yurt içi ve yurt dışı yerleşik kurumsal yatırımcılarla fiziki/video-konferans şeklinde 23 adet bilgilendirme toplantısı yapılmıştır.

Bireysel yatırımcı bilgilendirme süreçleri titizlikle yerine getirilmiş, dönem içinde telefon ve e-posta ile yöneltilen sorulara mümkün olan en kısa zamanda yanıt verilmiştir.

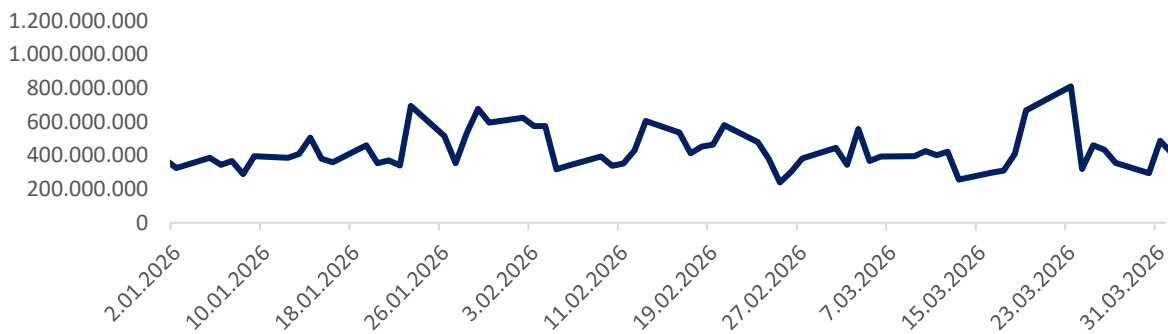
Ayrıca, bireysel yatırımcılara daha geniş bir yelpazede erişim sağlanabilmesi amacıyla her çeyrek finansal sonuçların açıklanmasını takiben YouTube kanalımızda finansal performansımıza ilişkin özet bilgilendirme videolarının yayımlanmasına da devam edilmiştir.

ISMEN payları yılın ilk çeyreğini kar payı ödemesi sonrası oluşan düzeltilmiş fiyatlara göre 39,99 TL fiyat seviyesinde kapatmıştır.



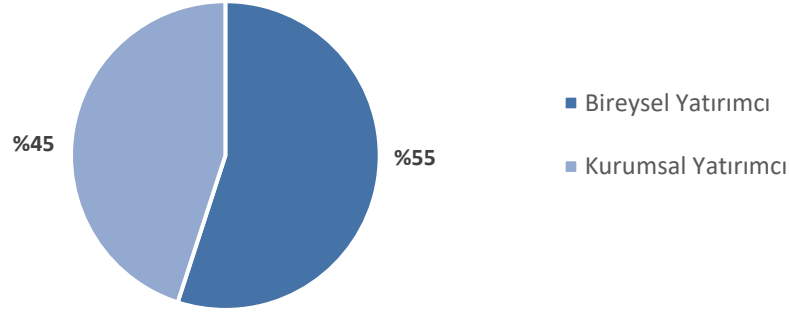
#### ISMEN Fiyat Performansı 1 Ocak-31 Mart 2026

ISMEN paylarının günlük ortalama işlem hacmi 2026 yılının ilk çeyreğinde 2025 yılının aynı dönemine göre %50 artışla 430 milyon TL seviyesinde gerçekleşmiştir.



#### ISMEN Günlük İşlem Hacmi (TL) 1 Ocak-31 Mart 2026

Mart sonu itibariyle İş Yatırım sermayesinin %29,2'sini oluşturan fiili dolaşımdaki payların %45'i kurumsal yatırımcı sahipliğinde, %55'i ise bireysel yatırımcı sahipliğindedir.



### ISMEN Fiili Dolaşım Sahipliği - 31 Mart 2026

30 Mart 2026 tarihli Olağan Genel Kurul Toplantısı'nda kar dağıtım politikamıza uygun olarak alınan kar dağıtım kararına göre, brüt 4.750.000.000 TL 1 Nisan 2026 tarihinden itibaren pay sahiplerine nakit kar payı olarak dağıtılmıştır. Ayrıca, Vergi Usul Kanunu'nun 325/A ve Kurumlar Vergisi Kanunu'nun 10'uncu maddeleri hükümleri çerçevesinde 999.035.000 TL ve Araştırma, Geliştirme ve Tasarım Faaliyetlerinin Desteklenmesi Hakkında Kanun'un 3'üncü maddesi uyarınca 965.000 TL olmak üzere toplam 1.000.000.000 TL girişim sermayesi fonu yatırımlarında kullanılmak üzere özel fon olarak ve 467.500.000 TL ise II. tertip yedek akçe olarak ayrılmıştır.

İş Yatırım raporlama döneminde kendi paylarını iktisap etmemiştir.

SAHA Kurumsal Yönetim ve Kredi Derecelendirme Hizmetleri A.Ş. tarafından 11 Eylül 2025 tarihinde stabil görünümle teyit edilen Şirket'in uzun vadeli ulusal kredi notu (AAA) ve kısa vadeli ulusal kredi notu (A1+) geçerliliğini korumaktadır.

Kamuyu aydınlatma yükümlülükleri mevzuata uygun olarak yerine getirilmiş ve elektronik ortam etkin bir bilgilendirme aracı olarak kullanılmaya devam edilmiştir.

### Sermayesinde Doğrudan Pay Bulunan Konsolidasyona Tabi Bağlı Ortaklıklar

| Ticaret Unvanı                                       | Bağlı Ortaklık Sermayesi | Doğrudan Pay Oranı (%) | Nominal Pay Tutarı |
|--|--------------------------|------------------------|--------------------|
| <b>Maxis Investments Ltd.</b>                        | 25.000.000 GBP           | 100,00                 | 25.000.000 GBP     |
| <b>Maxis Girişim Sermayesi Portföy Yön. A.Ş.*</b>    | 25.000.000 TL            | 100,00                 | 25.000.000 TL      |
| <b>Levent Varlık Kiralama A.Ş.</b>                   | 1.500.000 TL             | 100,00                 | 1.500.000 TL       |
| <b>Efes Varlık Yönetim A.Ş.</b>                      | 230.000.000 TL           | 85,14                  | 195.828.571 TL     |
| <b>İş Portföy Yönetimi A.Ş.</b>                      | 150.000.000 TL           | 70,00                  | 105.000.000 TL     |
| <b>İş Girişim Sermayesi Yatırım Ortaklığı A.Ş.**</b> | 85.048.841 TL            | 31,96                  | 27.178.495 TL      |
| <b>İş Yatırım Ortaklığı A.Ş.</b>                     | 160.599.284 TL           | 28,93                  | 46.454.100 TL      |

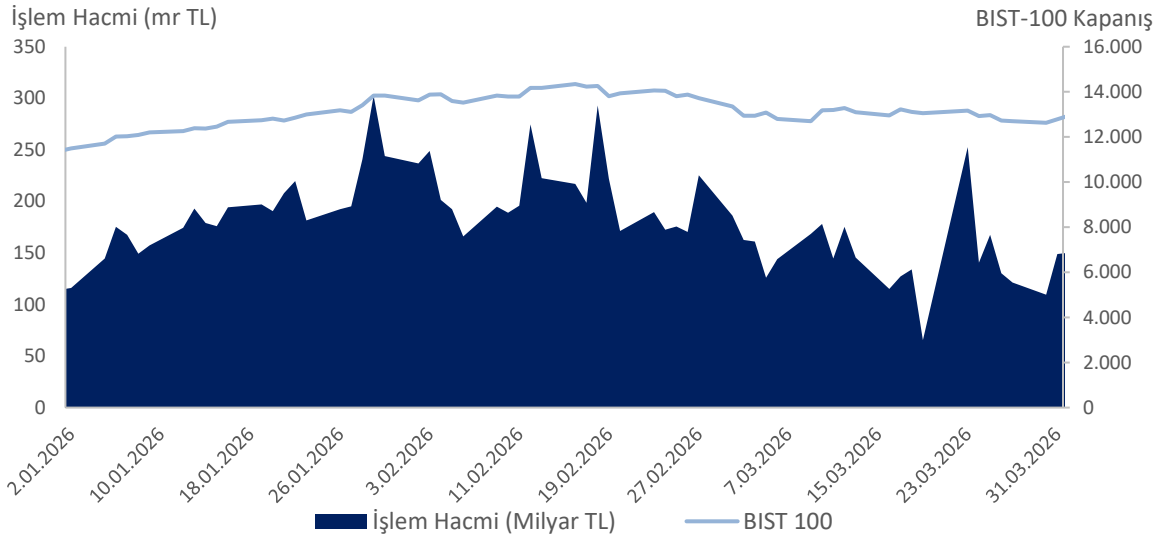
\*Şirket Yönetim Kurulu'nun 10.03.2026 tarihli kararı ile 18.000.000 TL olan ödenmiş sermayenin, tamamı iç kaynaklardan (olağanüstü yedekler) karşılanmak suretiyle 7.000.000 TL artırılarak 25.000.000 TL'ye çıkarılmasına karar verilmiş olup, yeni sermaye 22.04.2026 tarihinde tescil olmuştur.

\*\*Şirket Yönetim Kurulu'nun 24.03.2026 tarihli kararı ile çıkarılmış sermayenin tamamı sermaye düzeltmesi olumlu farklarından karşılanmak üzere 414.951.159 TL artırılarak 500.000.000 TL'ye çıkarılmasına karar verilmiş olup, 02.04.2026 tarihinde Sermaye Piyasası Kurulu'na başvuru yapılmıştır.

## 5. YURT İÇİ SERMAYE PİYASALARI

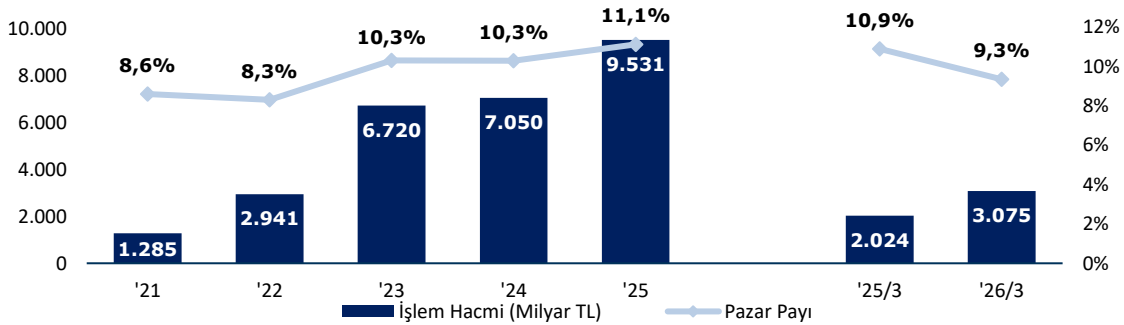
### Pay Piyasası

BIST 100 endeksi (Endeks) 2026 yılına dezenflasyon süreci ile desteklenen ve TCMB'nin kademeli faiz indirimlerinin etkisiyle iyimser bir havada 11.262 puandan başlamıştır. Yılın geri kalanında enflasyonun gerileyeceği beklentisi risk iştahını yüksek tutmuştur. Ocak ayı enflasyonunun beklendiği şekilde yüksek gelmesi ile TCMB tarafından politika faizi 100 baz puan indirilerek temkinli bir duruş sergilenmiştir. Endeks, TL bazlı tarihsel zirvelerini yenilemiş, gelişen piyasalara yönelik risk iştahının artmasının da etkisiyle Ocak ayını %23 getiri ile 13.838 seviyesinden kapatmış ve küresel borsalardan olumlu ayrılmıştır. Şubat ayında da Türkiye varlıklarına ilgi devam etmiş, Endeks yükselişini sürdürerek en yüksek 14.533 seviyesini test etmiştir. Şubat ayının sonlarında yaşanan jeopolitik gelişmeler nedeniyle piyasada volatilité yükselmiş ve yılın başından itibaren yüksek getiri sunmuş olan Endeks'te kar realizasyonları görülmüştür. Bölgede başlayan savaşın yayılma kaygısı, riskli varlıklardan çıkışları hızlandırmıştır. Bu gelişmelerle Endeks, en düşük 12.433 seviyesini görürken jeopolitik haber akışının neden olduğu fiyatlamalarla risk iştahı düşük seyretmiş ve ilk çeyreği 12.791 puandan kapatarak bu dönemde %13,6 getiri performansı sergilemiştir.



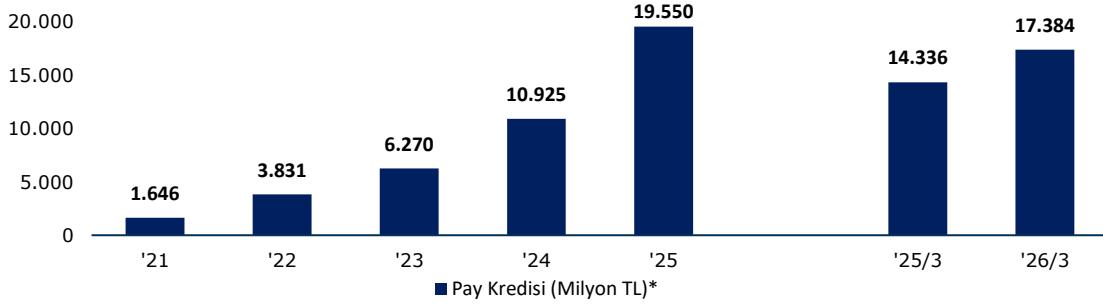
### BIST 100 Endeksi 1 Ocak-31 Mart 2026 Performansı

İş Yatırım, yılın ilk çeyreğinde 3.075 milyar TL işlem hacmi ve %9,3 pazar payı ile Borsa İstanbul Pay Piyasası'nda üçüncü sırada yer almıştır.



## İş Yatırım Pay Piyasası İşlem Hacmi ve Piyasa Payı

Pay kredisi büyüklüğümüz ise, Mart ayının sonu itibariyle yıllık %21 artışla 17.384 milyon TL seviyesine yükselmiştir.



### İş Yatırım Pay Kredisi Büyüklüğü

\*Önceki dönemlere ilişkin kredi büyüklükleri satın alma gücünde meydana gelen değişimlere göre düzeltilmemiş bakiyelerdir.

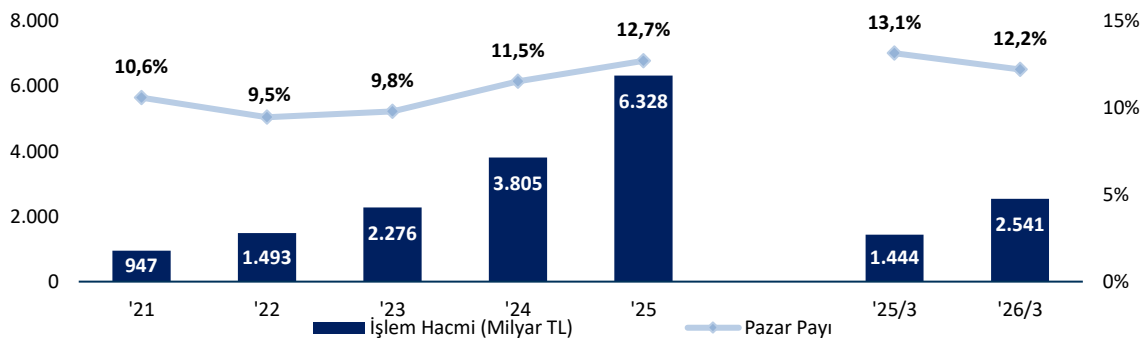
## Borçlanma Araçları Piyasası

Hazine ve Maliye Bakanlığı, açıkladığı iç borç stratejileri doğrultusunda yılın ilk çeyreğinde 773,5 milyar TL, 1,8 milyar ABD doları, 919 milyon Avro ve 68,1 ton altın cinsi borçlanma gerçekleştirmiştir. TL cinsi yapılan iç borçlanmaların %42,3'ü sabit kuponlu tahvillerden, %25,5'i TLREF'e endeksli devlet tahvillerinden, %4,6'sı değişken faizli devlet tahvillerinden, %6,8'i TÜFE'ye endeksli devlet tahvillerinden, %6,3'ü kira sertifikalarından, %14,5'i ise kuponsuz kıymetlerden oluşmuştur.

2 yıllık ve 10 yıllık gösterge tahvillerin yıl başında sırasıyla %36,6 ve %28,8 seviyelerindeki bileşik faiz oranları, dönemi sırasıyla %42 ve %33,5 oranları ile kapatmıştır.

## Türev Piyasalar

Vadeli İşlem ve Opsiyon Piyasası'nda (VIOP) yılın ilk çeyreğinde toplam işlem hacmi 20.822 milyar TL olmuştur. İş Yatırım, bu dönemde 2.541 milyar TL işlem hacmi ve %12,2 pazar payı ile ikinci sırada yer almıştır.



### İş Yatırım VIOP İşlem Hacmi ve Piyasa Payı

VIOP'ta pay vadeli ve endeks opsiyon kontratlarında piyasa yapıcılığı faaliyetlerine devam edilmiştir. İş Yatırım, yılın ilk üç aylık döneminde endeks vadeli sözleşmeleri ve

döviz vadeli işlem sözleşmelerinde hacim büyüklüğünde dönemi ikinci sırada tamamlamıştır.

Varant Piyasası'ndaki öncü ve lider konumumuz devam etmiştir. Bu dönemde piyasaya sürülen dayanak varlıklarımızla birlikte beş farklı dayanak varlık grubunda 48 farklı dayanak varlıkta piyasa yapıcılığı faaliyetlerine devam edilmiştir.

Bunun yanı sıra, halihazırda işlem gören yurt dışı varlıklara dayalı varantlarımıza ilave olarak; Tesla, Amazon, Apple, Nvidia, Alphabet C, Meta, Microsoft dayanaklı varantlarımız da İş Varant farkı ile ihraç edilmeye devam edilmiştir.

İş Yatırım, son 16 yıldır "İş Varant" markasıyla Türkiye'de Varant Piyasası'nın oluşması ve derinlik kazanması için büyük emek harcamaktadır. Varant Akademi, isvarant.com, İş Varant Mobil uygulaması ve Varant Destek Hattı'ndan yatırımcılara sunulan içerikle şeffaf, ulaşılabilir ve kolay anlaşılabilir bir piyasa oluşturulması sağlanmaktadır.

Diğer yandan, sosyal medya aracılığıyla Varant Piyasası'na ilişkin bilgilendirme videoları ile yatırımcıların varantlara yatırım yaparken kendi beklentileri doğrultusunda etkin yatırım stratejileri oluşturabilmelerine yardımcı olunması hedeflenmektedir. Geçtiğimiz yıllarda varant yatırımcılarının ilgisine sunulan İş Varant Mobil uygulamamızla ilgili geliştirme sürecine, yatırımcıların geri bildirimleri doğrultusunda devam edilmiştir. İş Varant Mobil uygulaması ile yatırımcılar İş Yatırım'ın ihraç ettiği varantları anlık fiyatlarla takip edebilmekte, akıllı varant filtresi ile kendilerine uygun varantı seçebilmekte, hedef fiyat hesaplayabilmekte, eğitim içerikleri ve demo hesap imkanından yararlanarak varantlar konusunda tecrübe kazanabilmektedirler.

## **6. ULUSLARARASI SERMAYE PİYASALARI**

### **Uluslararası Pay Piyasaları**

Pay endeksleri 2026 yılına Fed'in gevşeme adımları ve kamu harcamalarının olumlu etkilediği endüstriyel yatırım ve üretim beklentileri ile güçlü başlamasına rağmen yaşanan savaş nedeniyle ilk çeyreği negatif performansla tamamlamıştır.

Yılın ilk çeyreğinde S&P 500 endeksi %4,6, Nasdaq teknoloji endeksi %7,1, Dow Jones endeksi ise %4,4 değer kaybetmiştir. Avrupa piyasalarında Frankfurt Dax endeksi %7,3, Euro Stoxx 50 endeksi ise %3,8 düşmüştür.

Elektronik, gemi üretimi ve hafıza çiplerinde görülen gelişmelerin etkisiyle Japonya'da Nikkei endeksi %1,4 yükselirken, Güney Kore'de Kospi endeksi %19,8 değer kazanmıştır. Çin'de ise Hang Seng endeksi %3,2 düşüş kaydetmiştir.

### **Uluslararası Vadeli İşlemler (Futures & LME)**

Şubat ayının sonunda şiddetlenen jeopolitik gelişmeler yılın ilk çeyreğinde enerji fiyatlarında şok etkisi yaratmıştır. Yılın başında özellikle altın ve gümüş gibi değerli metallerde pozitif fiyatlama ve sınırlı volatilité görülse de arz kesintileri, enflasyon endişeleri ve merkez bankalarının hareket alanlarının daralmasıyla olağan dışı fiyat hareketleri görülmüştür.

Hürmüz Boğazı'nın kapanması ve Orta Doğu'dan ihracatın azalması, petrol fiyatlarında son dönemlerin en sert yükselişlerinden birini tetiklemiştir. Ocak ayında 60 ABD doları seviyelerinde işlem gören Brent petrol Mart ayı itibariyle 110 ABD dolarını aşmıştır. Bu süreçte haber akışlarına bağlı olarak yüksek volatilité yaşanmıştır. Mart ayında Brent-WTI alış/satış fiyat aralığı (spread) belirgin şekilde açılmıştır. Bu durumun oluşmasında lojistik kısıtlar ve rafineri optimizasyonlarının etkili olduğu görülmüştür. Asya ülkeleri, İran kaynaklı arz boşluğunu doldurmak için Rus petrolüne yönelirken, OPEC üretimi pandemi döneminden bu yana en düşük seviyelere gerilemiştir.

Değerli metallerde yılın başlarındaki güçlü performans dikkat çekmiştir. Artan jeopolitik risk, enflasyona karşı korunma ihtiyacı ve merkez bankaları alımları ile Ocak ayında fiyatlarda sert yükselişler gerçekleşmiştir. Ons altın Ocak ayında 5.400 ABD doları seviyelerinin üzerine çıkarken gümüş 120 ABD doları seviyelerini görmüştür. Yaşanan hızlı yükselişler sonunda artan teminatlar ve kar realizasyonlarının tetiklenmesi ile fiyatlarda belirgin geri çekilmeler görülmüştür.

LME baz metallerde karışık bir seyir hakim olmuştur. Bakır, dalgalı bir seyir izlemiştir. Kongo'da ve Şili'de zayıf üretim, arzı etkileyerek fiyatları desteklese de yüksek stoklar ve zayıf talep bu etkiyi sınırlamıştır. Enerji yoğun üretim yapısı nedeniyle artan elektrik maliyetleriyle arzı kısıtlanan alüminyum %15 yükselişle en güçlü performansı göstermiştir. Çinko ise, sezonluk talep beklentileriyle istikrarlı bir yükseliş sergilemiştir.

Tarım emtiaları fiyatlarında hava koşulları, enerji maliyetleri ve ticaret akışları belirleyici olmuştur. Buğday fiyatları Karadeniz'deki jeopolitik görünüm ve arz endişeleriyle güçlü bir yükseliş kaydederken, mısır fiyatları küresel stoklar ve Güney Amerika üretimi sayesinde daha sınırlı bir artış göstermiştir. Soya fasulyesi fiyatlarında çift haneli artış yaşanırken kahve fiyatları Brezilya'daki hava koşullarının iyileşmesiyle gerilemiştir. Şeker fiyatları ise Hindistan ve Tayland'daki üretim riskleri ile biyoyakıt talebinin etkisiyle yükselmiştir.

## **Eurotahviller**

ABD tahvillerinde görülen satış baskısı ve buna bağlı yükselen getiriler, yılın ilk çeyreğinde küresel sabit getirili menkul kıymet piyasalarında etkili olurken, Fed'in faiz indirimi beklentileri ötelenmiştir. Ancak, bu dönemde fiyatlamaları farklılaştıran asıl unsur, jeopolitik risklerdeki artış olmuştur. Petrol fiyatlarında meydana gelen artış, enflasyon beklentilerini canlandırarak ABD tahvillerindeki satışları derinleştirmiştir. Artan jeopolitik riskler yalnızca referans niteliğindeki risksiz faiz oranları üzerinden değil, aynı zamanda küresel risk iştahını bozarak gelişmekte olan ülke varlıklarından çıkışı da hızlandırmış ve spread genişlemelerine neden olmuştur. Bu çerçevede, Türkiye eurobondları hem ABD faizlerindeki yükseliş hem de risk primindeki dalgalanma nedeniyle çift yönlü baskı altında kalırken, Türkiye CDS primi jeopolitik gelişmelere oldukça duyarlı bir seyir izlemiştir. Petrol fiyatlarındaki yükselişin Türkiye'nin cari dengesi üzerindeki potansiyel etkileri CDS seviyesini yükseltmiştir.

Hazine ve Maliye Bakanlığı yılın ilk çeyreğinde yaklaşık 6 milyar ABD doları tutarında eurobond ihracı gerçekleştirirken, Türkiye'de faaliyet gösteren bankalar 2 milyar ABD doları, reel sektör şirketleri ise 2,5 milyar ABD doları büyüklüğünde uluslararası borçlanma yapmıştır.

## Kaldıraçlı Alım/Satım İşlemleri

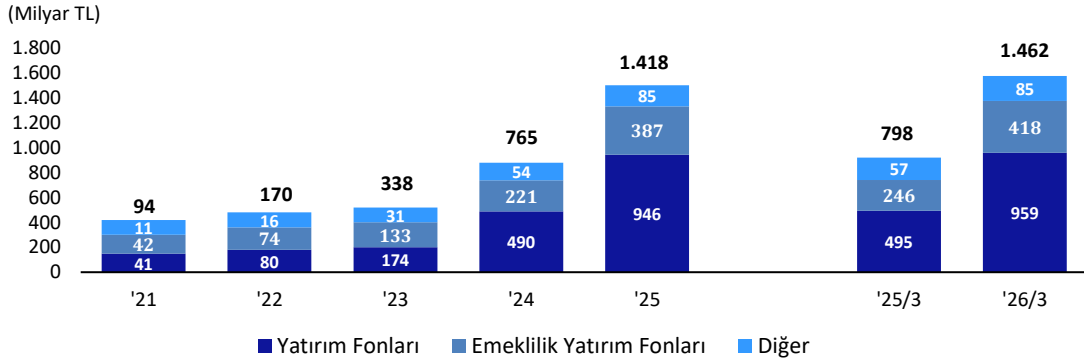
Yüksek volatilitte, yılın ilk çeyreğinde kaldıraçlı işlemlere yatırımcı ilgisinin yüksek seyretmesinde etkili olmuştur. Talep büyük ölçüde S&P 500 ve Nasdaq endeks kontratlarında yoğunlaşırken, Brent petrol ve Dow Jones kontratlarına olan ilgide de belirgin artışlar gözlenmiştir.

Bu dönemde işlem hacminde Nasdaq endeks kontratları %46,7 payla ilk sıradaki yerini korumuştur. S&P 500 kontratları %29,5 payla ikinci sırada, Brent petrol kontratları ise yüksek volatilitenin de etkisiyle %14,3 payla üçüncü sırada yer almıştır. Dow Jones kontratları arbitraj fırsatlarının etkisiyle ilk çeyrekte toplam işlem hacminin %7,7'sini oluşturarak en çok işlem gören dördüncü kontrat olmuştur.

## 7. VARLIK YÖNETİMİ

Bağlı ortaklığımız İş Portföy tarafından yönetilen konsolide varlık büyüklüğü yıllık %83 artışla 1.462 milyar TL'ye yükselmiş, pazar payı %11,4 seviyesinde gerçekleşmiştir.

Yönetilen yatırım fonu büyüklüğü yıllık %94 artışla 959 milyar TL olurken pazar payı %11 olarak gerçekleşmiştir. Yönetilen emeklilik fonları büyüklüğü ise yıllık %70 artışla 418 milyar TL'ye yükselmiş ve pazar payı %17,8 olmuştur.



-Bağlı ortaklığımız İş Portföy Yönetimi A.Ş. tarafından yönetilen varlık büyüklüğü.

## 8. SATIŞ VE PAZARLAMA

İş Yatırım, ülke genelinde 36 şubesi, yurt içi ve yurt dışı satış birimleri ile dijital işlem kanalları aracılığıyla bireysel yatırımcılara, finansal kuruluşlara ve reel sektör şirketlerine Türk lirası/yabancı para cinsinden sermaye piyasası araçlarında aracılık ve yatırım danışmanlığı hizmetleri sunmaktadır. Şubelerimizin yanı sıra, ana ortağımız İş Bankası şubeleri de emir iletimi ve işlem aracılığı faaliyetinde bulunmaktadır.

Yurt içi yerleşik finansal kuruluşlar ve reel sektör şirketleriyle Türkiye'nin farklı bölgelerinde ekonomi, sermaye piyasaları ve yatırım araçlarına yönelik toplantılar düzenlenmiş, yatırımların doğru piyasa, vade ve ürünlerde gerçekleştirilmesi için danışmanlık hizmeti sunulmaya devam edilmiştir. Dönemin genelinde reel sektör şirketlerinin para piyasası fonları ile yabancı para cinsinden tahvillere ilgi gösterdiği

izlenirken, finansal kuruluşların bu ürünlerle birlikte pay işlemlerine olan ilgisinde de artış izlenmiştir.

Pay Piyasası'nda yurt dışı yerleşik yatırımcı aktivitesi yılın ilk çeyreğinde temkinli seyrini korurken, sahiplik oranı %36 düzeyinde gerçekleşmiştir. Dönem boyunca, küresel ve yurt içi gelişmeler çerçevesinde şirket performanslarının değerlendirilmesine yönelik olarak yurt dışı kurumsal yatırımcılarla bire bir görüşmeler ve bilgilendirme toplantıları aktif olarak yürütülmüştür.

VİOP'ta ise ilk çeyrekte yurt dışı yerleşik yatırımcı işlem hacmi, geçen yılın aynı dönemine göre %105 artarken, toplam işlem hacminin %45'ini oluşturmuştur.

## **9. ÜRÜN GELİŞTİRME VE İLETİŞİM**

Dönem içinde TradeMaster Mobile ve TradeMaster Web platformlarında kullanıcı deneyiminin iyileştirilmesine yönelik ekran düzenlemeleri yapılırken, İş Varant Mobil uygulamasında kullanıcıların varant analizlerini kolaylaştırmaya yönelik hazır listeler eklenmiştir.

Dijital işlem kanalımız Herkese Borsa mobil uygulaması üzerinden diğer uygulamalara hızlı erişim sağlayan pratik kısa yollar sunulmuştur. Modüler bir mimari ile kurgulanan, değişen ihtiyaçlara paralel olarak yeni servis ve fonksiyonların kolaylıkla entegre edilebilmesine olanak tanıyan bu altyapı sayesinde Herkese Borsa, kullanıcıların dijital ihtiyaçlarını tek bir merkezden karşılayan bütüncül bir deneyime ulaşmıştır.

Sosyal medya kanallarımızda abone ve takipçi sayılarımız yılın ilk üç ayında artmaya devam etmiştir. BoomSocial verilerine göre YouTube kanalımız 613.574 abone ile Youtube Türkiye Finans liginde birinci, X (Twitter) hesabımız ise 357.025 takipçi ile X Türkiye Finans liginde yedinci sırada yer almıştır.

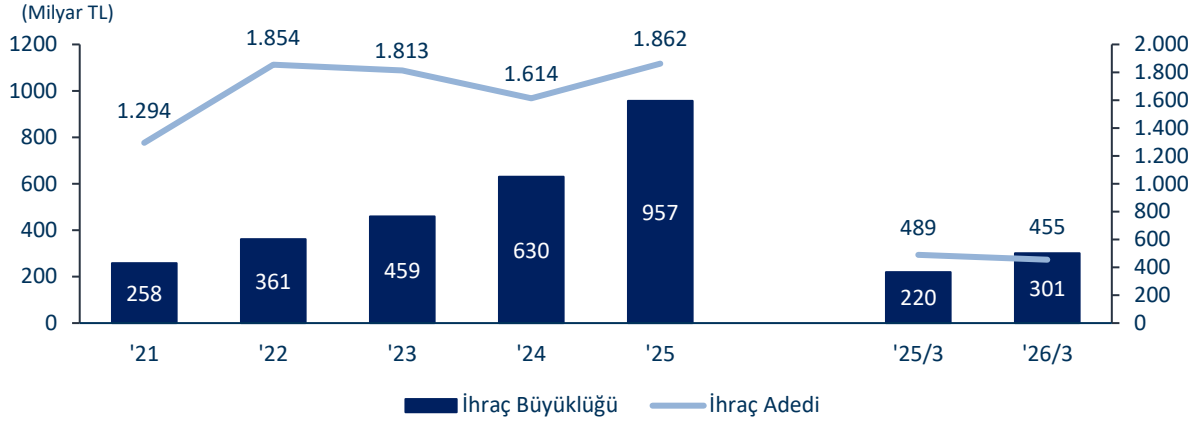
## **10.KURUMSAL FİNANSMAN**

### **Pay Halka Arzları**

Yılın ilk çeyreğinde piyasada toplam 17,6 milyar TL büyüklüğünde 13 adet pay halka arzı gerçekleşmiştir. Toplam arz büyüklüğü 15,5 milyar TL olan 11 adet pay halka arzına konsorsiyum üyesi olarak aracılık edilmiştir.

### **Özel Sektör Borçlanma Aracı İhraçları**

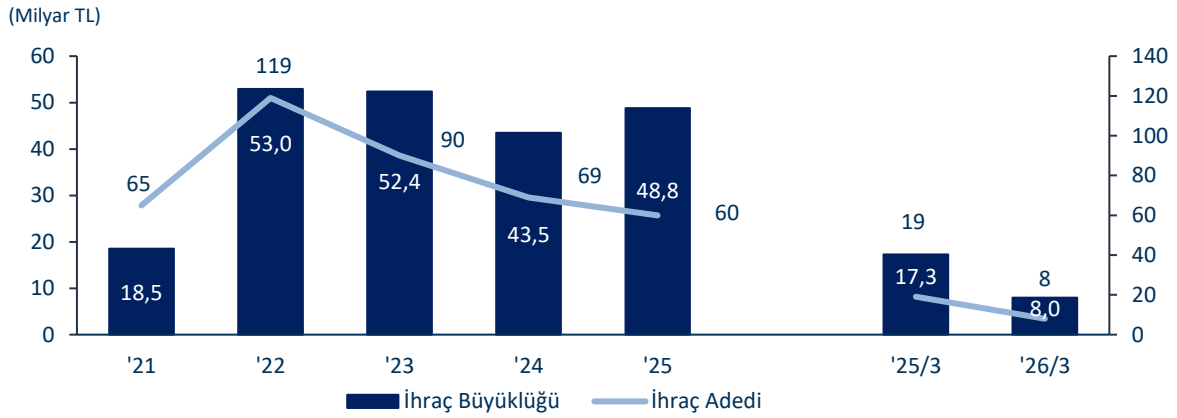
Piyasada özel sektör borçlanma aracı ihraçlarının toplam büyüklüğü yılın ilk çeyreğinde 455 adet ihraç için yıllık %36,8 artışla toplam 301 milyar TL olarak gerçekleşmiştir.



### Özel Sektör Borçlanma Aracı İhraçları Büyüklüğü ve İhraç Adedi (Borsaya Kote İhraçlar)

Birincil piyasa ihraçlarının tutar olarak bankalar %14,2'sini, banka dışı finansal kuruluşlar %69,4'ünü, reel sektör ise %16,4'ünü gerçekleştirmiştir. Ağırlıklandırılmış ortalama vadelere bakıldığında bankaların 398 gün, bankacılık dışı finansal kuruluşların 169 gün ve reel sektör şirketlerinin ise 875 gün vadeli olarak borçlandığı gözlenmiştir. Bu ihraçların 448 adedi nitelikli yatırımcılara satış, 7 tanesi ise halka arz yöntemiyle gerçekleşmiştir.

İş Yatırım yılın ilk çeyreğinde borsaya kote edilen 8 milyar TL nominal büyüğündeki 8 adet ihraçta aracılık ederken, borsaya kote edilmeyen ihraçlar dahil edildiğinde toplam 53,4 milyar TL büyüğünde 17 adet borçlanma aracı ihraçına aracılık etmiştir.



### İş Yatırım'ın Aracılık Ettiği Borçlanma Aracı İhraçları Büyüklüğü (Borsaya Kote İhraçlar)

#### Birleşme ve Devralma İşlemleri

Yılın ilk çeyreğinde özelleştirmeler ve Türk şirketlerinin yurt dışı yatırımları dahil (işlem değeri açıklanan) 5,9 milyar ABD doları büyüğüne ulaşan 124 adet B&D işlemi gerçekleşmiştir (2025/3: 2,1 milyar ABD doları büyüğünde 66 adet B&D işlemi).

İşlemlerin kırılımına bakıldığında yenilenebilir enerji, madencilik, çimento, gıda, tüketici ürünleri gibi sektörlerin öne çıktığı görülmüştür. Holding gruplarının iştiraklerinin satışları, yerli grupların yurt içi rakiplerini satın almaları, yabancı sermayenin de stratejik iş kolları ve doğal kaynaklar alanında yaptıkları satın alımlar dikkat çekmiştir.

İşlem büyüklüklerinde ise yurt içi yatırımcıların payı %73 olurken, adet bazında payı %51 olmuştur.

## 11. ARAŞTIRMA

İş Yatırım makroekonomi ve pay piyasaları alanlarında katma değeri yüksek raporlar üretmenin yanı sıra, Borsa İstanbul Pay Piyasası fiili dolaşım değerinin %55'ini oluşturan 69 şirket için düzenli olarak rapor üreterek "Al-Sat-Tut" şeklinde öneriler sunmaya yıl boyunca devam etmiştir.

Kurumsal ve nitelikli yatırımcılara yönelik makroekonomi, pay ve strateji raporları hem Türkçe hem de İngilizce olarak hazırlanmıştır. Yurt içinde kurumsal yatırımcılar ve portföy yönetim şirketleriyle strateji toplantıları düzenlenmiş, işlem gören şirketlerin yabancı yatırımcılara tanıtımı amacıyla yatırımcı bilgilendirme toplantıları yapılmıştır.

Ekonomi ve sermaye piyasası dinamiklerindeki gelişim doğrultusunda önümüzdeki dönemlerde sermaye piyasası araçları ve makroekonomik beklentiler hakkındaki görüş ve raporlara olan ihtiyacın artacağı değerlendirilmektedir.

## 12. RİSK YÖNETİMİ

Yönetim Kurulu'na bağlı olarak faaliyet gösteren Risk Yönetimi, yasal ve içsel sınırlamalara uyum ile Şirket'in maruz kaldığı riskler konusunda Riskin Erken Saptanması Komitesi'ni düzenli olarak bilgilendirmeye devam etmiştir. Komite, Şirket'in faaliyetleri sonucunda ortaya çıkan piyasa, aktif-pasif, kredi, operasyon ve diğer risklere ilişkin değerlendirmelerde bulunmuştur.

Şirket'in piyasa yapıcılığı işlemleri, para piyasası faaliyetleri, korunma (hedge) pozisyonları ve tüm alım/satım işlemlerinden kaynaklanan toplam riski günlük olarak hesaplanıp, bölümler bazında ayrıştırılarak ilgili yöneticilerin bilgisine sunulmaktadır.

Kurum portföyünün piyasa riskinin hesaplanmasında "Riske Maruz Değer (RMD)" metodolojisi kullanılmakta olup, RMD ölçümlerinin etkinliğini sınamak amacıyla Geriye Dönük Test çalışmalarına (backtesting) devam edilmiştir. Olağan dışı piyasa hareketlerinde Şirket portföyünün ne seviyede etkileneceğini tespit etmek ve olası zararların önüne geçmek amacıyla stres testleri ve senaryo analizleri uygulanmış ve sonuçlar Yönetim Kurulu'na raporlanmıştır.

Piyasa riskine ilaveten; Kurumumuzun maruz kaldığı faiz oranı riski, piyasa riski, likidite riski, kredi riski, karşı taraf riski, operasyonel risk, bilgi teknolojileri riski, itibar riski ve uyum riskine ilişkin değerlendirmelere de risk raporlarında yer verilmektedir.

Şirket risk raporları aylık olarak, iştiraklerimizin risk değerlendirmelerini içeren iştirak riski raporları ise üç aylık dönemler itibarıyla ana hissedarımız İş Bankası'nın bilgi ve değerlendirmesine sunulmaktadır.

İş Yatırım, Şirket'i etkileyebilecek iklimle ilgili risklere ilişkin önceliklerini ve bunlarla ilgili uygulamalarını belirlemiş, iklimle ilgili riskleri risk envanterinde tanımlamış ve olası etkilerini ölçmüştür. İklimle ilgili riskler, Şirket'in Risk Politikası ve Risk Kataloğu'na dahil edilmiş olup, ilgili riskler atanan yetki ve sorumluluklar çerçevesinde yönetilmektedir.

## 13. KURUMSAL YÖNETİM İLKELERİ UYUM RAPORU

### Kurumsal Yönetim Uyum Beyanı

Türkiye'ye yönelen uluslararası sermayenin kalitesini ve miktarını artırmak, ekonomimiz için büyük önem taşımaktadır. Son yıllarda küresel ve bölgesel olarak yaşanan gelişmeler şirketler, yatırımcılar ve ilgili bütün taraflar için iyi kurumsal yönetim uygulamalarının sürdürülebilirliğini daha da önemli hale getirmiştir. İyi kurumsal yönetim uygulamaları, şirketlerin büyümesi ve faaliyetlerinin sürdürülebilirliği açısından en önemli unsurlardan biri olmaya devam edecektir.

Faaliyet gösterdiği sektörde "İş" ambleminin toplumumuzda oluşturduğu kurumsallık anlayışının temsilcisi konumunda olan İş Yatırım, iyi kurumsal yönetim uygulamalarının; yönetim stratejisinin belirlenmesi, etkin bir risk yönetimi ve iç kontrol mekanizmasının oluşturulması, etik kuralların belirlenmesi, yatırımcı ilişkileri faaliyetlerinin ve kamuyu aydınlatma yükümlülüklerinin gerekli kalitede yerine getirilmesi ile Yönetim Kurulu çalışmalarının şeffaf olarak yürütülmesi gibi uygulamalarla mümkün olabileceğinin bilincindedir. Bu çerçevede İş Yatırım, başta pay sahipleri olmak üzere çalışanları, müşterileri ve ilgili bütün taraflarla arasındaki hak ve sorumluluklarını kurumsal yönetim anlayışının evrensel unsurları olan hesap verebilirlik, eşitlik, şeffaflık ve sorumluluk anlayışıyla etkin bir yönetim ve denetim çerçevesinde yürütmektedir. Bu yaklaşımla İş Yatırım, Sermaye Piyasası Kurulu Kurumsal Yönetim İlkeleri'nin uygulanması zorunlu olan ilkelerinin yanı sıra, uygulanması zorunlu olmayan birçok ilkeye de uyum sağlamaktadır.

Türk Ticaret Kanunu, Sermaye Piyasası Kanunu ve ilgili mevzuat paralelinde, belirlemiş olduğu etik değerlerine uygun olarak faaliyetlerini yürüten İş Yatırım, yatırımcılarına uzun dönemli katma değer sağlanmasında sürdürülebilir kurumsal yönetime uyum göstermenin en az finansal performans kadar önemli olduğuna inanmaktadır.

**Sermaye Piyasası Kurulu'nun 10.01.2019 tarih ve 2/49 sayılı kararı uyarınca Şirketimizin Kurumsal Yönetim İlkeleri'nden uygulanması gönüllü olan ilkelere uyum durumunu gösteren "Kurumsal Yönetim Uyum Raporu (URF)" ve mevcut kurumsal yönetim uygulamalarımız hakkında bilgi veren "Kurumsal Yönetim Bilgi Formu (KYBF)" ile 23.06.2022 tarih ve 34/977 sayılı karar uyarınca gönüllülük esasına dayalı olan sürdürülebilirlik ilkelerine uyum durumunu gösteren "Sürdürülebilirlik Raporu" 05.03.2026 tarihinde**

<https://www.kap.org.tr/tr/sirket-bilgileri/ozet/1533-is-yatirim-menkul-degerler-a-s> adresli Kamuyu Aydınlatma Platformu'nda (KAP) açıklanmıştır. Gerekli durumlarda bunlarla ilgili güncellemeler yapılmaktadır. Bunların yanı sıra, Şirketimizin Kamu Gözetimi, Muhasebe ve Denetim Standartları Kurumu düzenlemeleri uyarınca Türkiye Sürdürülebilirlik Raporlama Standartları'na (TSRS) uygun olarak hazırlanan ve Sürdürülebilirlik Bilgileri'nde yer alan sera gazı emisyonlarına ilişkin olarak Güvence Denetimi Standardı 3410 "Sera Gazı Beyanlarına İlişkin Güvence Denetimleri"ne uygunluğuna ilişkin sınırlı güvence denetiminden geçecek olan 2025 TSRS Uyumlu Sürdürülebilirlik Raporu da yasal süreler içerisinde kamuya açıklanacaktır.

**İŞ YATIRIM MENKUL DEĞERLER A.Ş.**

www.isyatirim.com.tr

Genel Müdürlük

Levent Mahallesi, Meltem Sokak, İş Kuleleri Kule-2, Kat: 13 No:10/14 Beşiktaş, İSTANBUL

Telefon : 0212 350 20 00  
Faks : 0212 350 20 01  
E-posta : bilgi@isyatirim.com.tr  
Ticaret Sicil Numarası : 358758-0  
MERSİS Numarası : 0481-0096-3940-0064  
Şubeler

<https://www.isyatirim.com.tr/tr-tr/iletisim/Sayfalar/default.aspx#page-2>